SDQ TRAINING CENTER

Edicion de Video

Davinci Resolve para Editores

utilizar Davinci Resolve para editar videos de manera experta, aplicando técnicas avanzadas de corrección de color, manipulación temporal y creación visual, permitiéndoles expresar su creatividad con confianza y profesionalismo

¿Qué voy a aprender?

Este curso está dirigido para

Profesionales del mundo audiovisual con conocimientos de edición, que quieran introducirse o emigra a Davinci Resolve.

SDQ TRAINING CENTER

“Educación multimedia orientada a soluciones del mundo real”

Cursos de multimedia

SDQ Training Center es un centro de capacitación en software de multimedia. Las clases de multimedia abarca la creación de gráficos, animación, video, audio y programación. SDQ ofrece las clases en dos modalidades: como módulos independientes y como diplomados o especialidad.

Exámenes de certificación

Aparte de impartir entrenamiento en SDQ Training Center también estamos facultados para impartir exámenes de certificación. Somos también centro de exámenes autorizado por Pearson Vue y Autodesk Authorized Certification Center. Puedes tomar exámenes de certificación de compañías tales como: Adobe, Autodesk, Cisco entre muchas otras.

- Educación orientada a objetivos
- Grupos pequeños
- Clases en video-tutoriales
- Profesores expertos
- Cursos actualizados
- Diplomas avalados
- Trato personalizado
- Buen ambiente de Aprendizaje

Edicion de Video

Davinci Resolve para Editores

CONTENIDO DE LA CLASE

Edición en Davinci Resolve
Edición Creativa Simplificada

La página de edición en DaVinci Resolve ofrece herramientas poderosas y accesibles, siendo un paso clave en tu exploración de de la producción visual.

Audio, efectos y títulos
Componentes de la edicion

Aprenderás a elevar tu edición con efectos de sonido y mezcla de audio. Luego, perfeccionarás la línea de tiempo con trucos comunes de editores, como reemplazar tomas, ajustar la velocidad y tamaño.

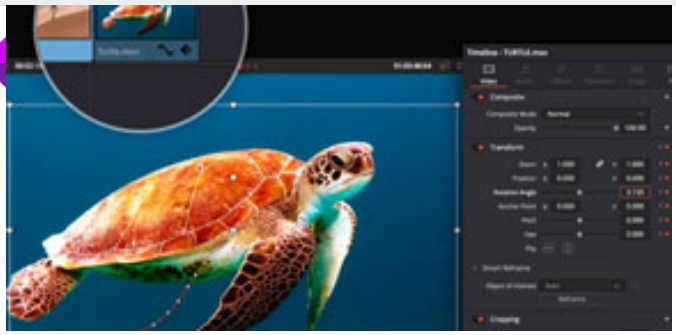

Correcciones de color primarias
Ajustes de color

Aprende corrección de color, nodos y DaVinci Resolve FX para efectos especiales, utilizando herramientas de coloristas en producciones cinematográficas, televisivas y publicitarias.

Ajustes de color secundarios
Colorizacion avanzada

Usarás Power Windows, curvas HSL, Color Warper y calificador para aislar elementos por color. Luego, con el rastreador, seguirás una cara y ojos, ajustando la corrección automáticamente.



CONTENIDO DE LA CLASE

Gestión de colores
Optimizacion Creativa

Aprenderá a identificar, copiar y pegar calificaciones, guardarlas con imágenes fijas, hacer coincidir clips, usar y guardar LUT, obteniendo vistas previas para decisiones creativas.

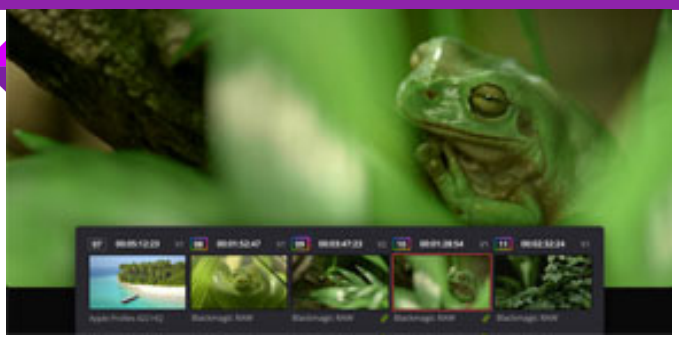

Configuración y preferencias
Optimización Efectiva.

Profundizar en la configuración del proyecto en DaVinci Resolve para garantizar la correcta preparación. Aprender a clasificar archivos rápidamente mediante metadatos y explorar preferencias y atajos.

Mezcla de Audio
Mejoras Auditivas con Fairlight

Aprender a potenciar el trabajo de audio con la página Fairlight, ya sea detallando más que en edición o sincronizando efectos de sonido con la acción en pantalla de manera más fácil.

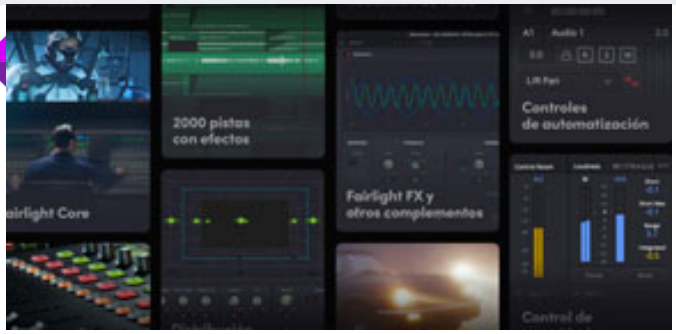

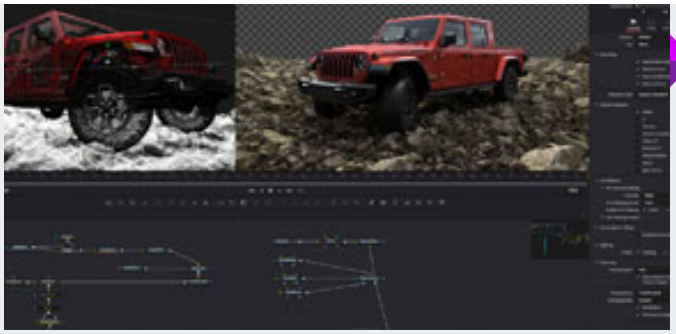

Crear efectos en Fusion
Exploración de Fusion

Exploraremos cómo Fusion potencia su trabajo en efectos visuales, manejando más detalle que en la edición y facilitando la sincronización intuitiva con la acción en pantalla.

Entrega y medios Gestión
Optimización de Salidas

Utilizar la página de entrega para crear dos salidas independientes: una para transmisión web y otra personalizada, guardando parte de la línea temporal como archivo de alta calidad.

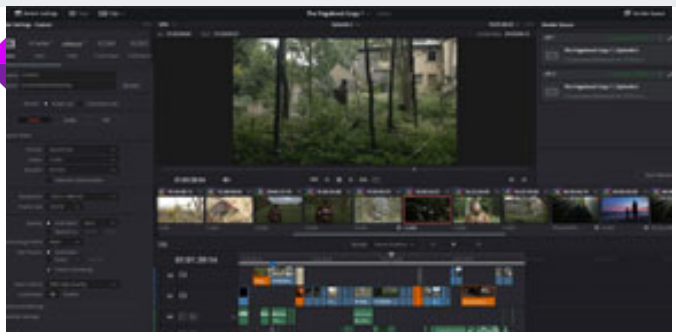

MÉTODO DE EVALUACIÓN

En SDQ evaluamos tanto el conocimiento teorico como las habilidaddes prácticas para asegurarnos que nuestros alumnos cumplan con todos los objetivos de la clase.

25%

Tareas y prácticas

Son los puntos acumulados de las prácticas del aula y las asignaciones para la casa que el maestro ponga durante el transcurso de todo el curso.

+

25%

Examen teorico parcial

Aproximadamente a mitad del curso se evaluan los conocimintos adquiridos hasta ese momento, mediante un una plataforma de examen digital.

+

25%

Examen teorico final

El día final del curso se evaluan todos los contenido, mediante la misma plataforma de examen digital del examen parcial.

+

25%

Proyecto final

Es el proyecto práctico que el alumno debe entregar el último dia de la clase. Los requerimientos de este proyecto se encuentran al final de este documento.

=

100%

Certificado de aprobación

Con una calificación sobre los 80% el estudiante obtiene un certificado avalado internacionalmente.

PROYECTO FINAL