



Iluminación para fotografía **Fotografía e Iluminación**


usar la luz artificial en tus fotografías de forma apropiada para conseguir fotos profesionales y de gran impacto visual.



¿Qué voy a aprender?

Este curso está dirigido para

Personas con aptitudes visuales, aficionados de la fotografía que tengan conocimiento del uso de la cámara en modo manual interesados en iluminar de forma correcta, fotógrafos profesionales, periodistas, diseñadores.







“Educación multimedia orientada a soluciones del mundo real”

Cursos de multimedia

SDQ Training Center es un centro de capacitación en software de multimedia. Las clases de multimedia abarca la creación de gráficos, animación, video, audio y programación. SDQ ofrece las clases en dos modalidades: como módulos independientes y como diplomados o especialidad.

Exámenes de certificación

Aparte de impartir entrenamiento en SDQ Training Center también estamos facultados para impartir exámenes de certificación. Somos también centro de exámenes autorizado por Pearson Vue y Autodesk Authorized Certification Center. Puedes tomar exámenes de certificación de compañías tales como: Adobe, Autodesk, Cisco entre muchas otras.

-  Educación orientada a objetivos
-  Grupos pequeños
-  Clases en video-tutoriales
-  Profesores expertos
-  Cursos actualizados
-  Diplomas avalados
-  Trato personalizado
-  Buen ambiente de Aprendizaje



Iluminación para fotografía

Fotografía e Iluminación

CONTENIDO DE LA CLASE



Los esquemas de iluminación


Creatividad en la iluminación

Conoce los principales esquemas de iluminación de la fotografía, los cuales te permitirán hacer fotos más creativas disponiendo las luces de diferentes maneras.

Configurando luces

Estilos fotograficos

Configurar tus luces (Intensidad, forma y dirección) de forma apropiada te permitirá conseguir diferentes estilos fotográficos.



Iluminación con un solo foco

Técnicas de puntos de luz

Existe una técnica conocida como la técnica de los 6 puntos, la cual te permitirá con un solo foco de luz realizar diferentes esquemas de iluminación. Recomendable para fotógrafos con pocos equipos.

Espacio de práctica

Implementando lo aprendido

En esta parte final del taller, practicaremos la iluminación de productos, bebidas y retrato.



